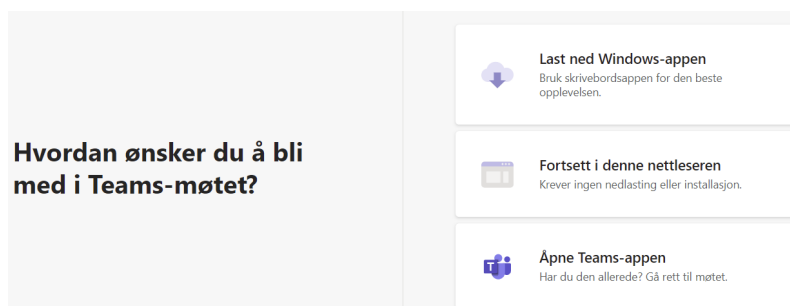


# Hvordan bli med i Teams-møter for å delta på kurs?

1. Klikk på lenken du har fått tilsendt på e-post og møtet vil åpne seg i Teams-appen om du allerede har den lastet ned. Microsoft Teams-møte

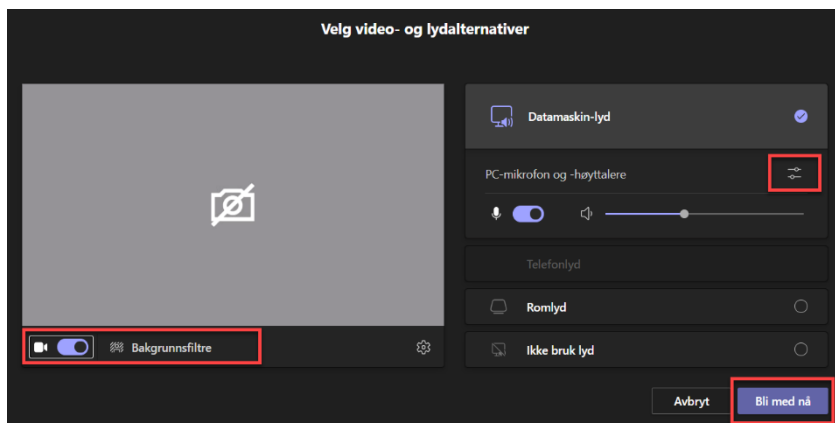
Bli med fra datamaskin eller mobilapp  
[Klikk her for å delta i møtet](#)

Alternativt åpnes en nettleser med disse alternativene:



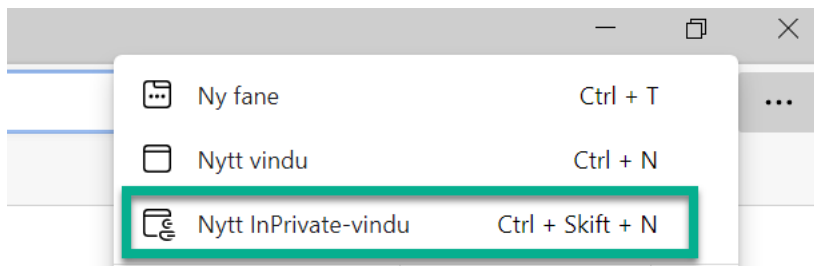
- Velg å laste ned Teams-appen gratis
- Velg å delta i møtet fra nettleser
- Eller klikk «Åpne Teams-appen» om du allerede har den lastet ned og den ikke ble gjenkjent av lenken

I Teams-appen åpnes følgende vindu, sjekk bilde og lyd, og klikk *Bli med nå*:



2. Hvis du opplever problemer med å komme inn i møtet på grunn av blokkeringer som følge av PC, internett eller Teams-konto fra skole eller jobb, forsøk å delta i møtet fra inkognito/privat nettleser. Dette kan gjøres fra alle nettlesere.

- Åpne nettleseren du bruker
- Klikk for å åpne ny fane øverst til høyre eller på de tre prikkene slik illustrert her for nettleseren Microsoft Edge:



- Velg privat/hemmelig/inkognito-vindu (ulik ordlyd for ulike nettleser)
- Kopier lenken til møtet fra e-posten, lim inn i inkognito nettleser og klikk *enter*
- Blir du med via nettleser uten Teams-konto kan du skrive inn navnet ditt, sjekke lyd og bilde og klikke *Bli med nå*

