

Norsk Kennel Klub



Brukerveiledning

DogWeb-Arra Harehundprøver versjon 2

27.08.2009

Innhold

Om versjon 2 av DW-arra harehundprøver.....	2
Forberedelser i klubbssystemet.....	2
Bruke DogWeb-Arra for Harehundprøve.	4
DWA hovedmeny	5
Legg inn påmeldinger manuelt.....	7
Vedlikehold av påmeldinger.	10
Dommere og partier/ekvipasjer.	11
Tildele dommere til hundene!.....	13
Utskrift av "skogsprotokoll/kritikk og katalog".....	14
Etter prøven, Registrere resultater!.....	16
Registrere resultater. 1. del.....	17
Registrere resultater. 2. del.....	18
Skrive ut premieliste.....	19
Ferdigmelde og avslutte prøven!.....	19

Om versjon 2 av DW-arra harehundprøver

Denne nye versjonen av DWAP-Hare er selvfølgelig basert på den gamle.

Versjon 2 er også klar for å kunne ta i mot elektroniske påmeldinger via WEB. NKK har også laget et komplett testsystem for alle sine applikasjoner. I dette systemet er det mulig for klubber og arrangører å teste alle funksjoner også i DWAP-Hare.

Klargjøring for å kunne motta elektroniske påmeldinger samt bruken av testsystemet er beskrevet i 2 tillegg til denne brukerveiledningen.

Beskrivelsen av rutinene rundt WEB-påmelding er like for alle prøver og utstilling osv

Forberedelser i klubbsystemet.

Før klubben kan ta i bruk DogWeb-Arra (DWA) for Harehundprøver må det legges inn passord for dette i terminlisten i klubbsystemet.

Logg deg inn på NKKs klubbsystem med den KlubbID og det passordet som dere bruker. Dette er det samme som dere bruker for å komme inn på medlemssystemet osv.

1. Du kan gå inn vi www.nkk.no
2. Velge Logg inn tjenester
3. Velge, Lukkede tjenester, Klubbsystem
4. og taste inn Klubb Id og passord.

Etter dette skal du ha kommet til denne menyen.



Velg så vedlikehold av prøver.

DogWeb-Arra Harehundprøver

Prøvetype: Velg prøvetype...
År: 2009
Eller skriv inn ett refrn.
Refrn:

NYHET !!

Refrnr	sted:	Prøvetype:	Fra dato:	Til dato:	
42-08017	Romerike	Harehundprøve - Rr Rådyrrenhet	10.09.2008	28.02.2009	
42-09020	Romerike	Harehundprøve - Rr Rådyrrenhet	10.09.2009	28.02.2010	Gå til Arra
44-08014	Romerike	Harehundprøve Åp - Åpen Separat	10.09.2008	28.02.2009	Gå til Arra
44-09022	Romerike	Harehundprøve Åp - Åpen Separat	10.09.2009	28.02.2010	Gå til Arra
45-09002	Hurdal	Harehundprøve Sp - Småhunder	25.09.2009	25.09.2009	Gå til Arra
45-09013	Hurdal	Harehundprøve Sp - Småhunder	28.11.2009	28.11.2009	Gå til Arra
46-09001	Hurdal	Harehundprøve Ep - Elite	24.09.2009	25.09.2009	Gå til Arra
46-09017	Hurdal	Harehundprøve Ep - Elite	21.11.2009	22.11.2009	Gå til Arra

Når du kommer til et bilde som likner på dette angir du år og klikker på SØK.

På en av prøvene klikker du så på Prøvestedet.

OBS !! NYHET!! Her kan den som administrerer prøvene klikke for å gå direkte inn på DWAP uten å måtte gå ut og logge seg inn igjen! Denne linken vises først etter at det er lagt inn passord for prøven.

Vedlikehold av prøver

Vedlikehold.
Endre på de feltene du ønsker og klikk lagre nederst på siden.

Arrangør
KLID 020001
Klubbnavn Romerike Harehundklubb

Påmeldingsadresse
Navn Brustad, Jonny

Prøvetype HAREHUNDPRØVE ÅP - ÅPEN SAMLET
Prøvetype Hare/Rev
Krav om sauerenhet Ja
Påmeldingsfrist 07.09.2007
Avgift 400
Kontonr 05303923596
Klasse/Div
Diverse Klubbmesterskap

Passord for arra:

På dette bildet registrerer du så et passord selv for DENNE prøven å klikker på Lagre.

HVER prøve må altså ha et passord!!

Dette for at den som er klubbansvarlig kan gi ut dette til de forskjellige prøvelederne og disse kommer da bare inn på SIN prøve.

Etter at du har klikket på Lagre er forberedelsene i klubbsystemet ferdige.

Bruke DogWeb-Arra for Harehundprøve.

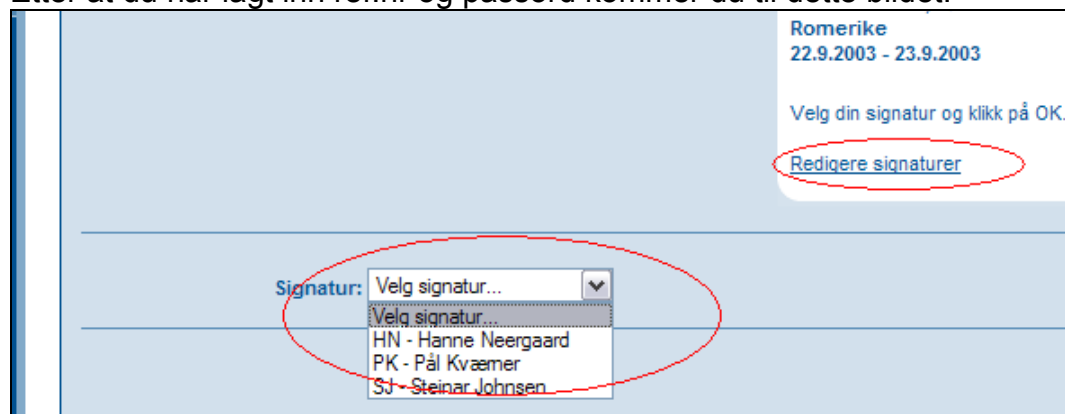
Start opp DWA ved å gå inn på:

1. www.nkk.no
2. Velg "Aktiviteter"
3. Velg "For arrangører"
4. Velg, DogWeb-Arra Prøve
5. og taste inn Ref.nr og passord.

Passordet er det du laget selv i klubbsystemet.

For å kunne ha flere samtidige brukere av DWA på den samme prøven med samme passord osv. må hver bruker i klubben legge inn en signatur.

Etter at du har lagt inn ref.nr og passord kommer du til dette bildet.



Velg din signatur hvis denne allerede ligger inn for klubben eller klikk på "Rediger signatur" for å legge inn din i dette bildet.



Klikk på "Legg til ny" for å legge inn din signatur. To bokstaver + Navn.

DWA hovedmeny

Etter at du har valgt signatur får du fram DWA hovedmeny.

Først må du legge inn klasser og priser.



Velg dette.

Diverse

Prøvested: Hurdal

Påmeldingsfrist: 15/09-2009 (format: dd/mm-åååå)

Priser

Pris per start: 900

Rabatt per start ved webpåmelding: 200 kr

Kryss av her for å godkjenne at prisene over er de riktige for denne prøve. Dette må gjøres før web påmelding kan brukes.

[Nullstill prøven](#) (Sletter alle påmeldingene)

Overføring til lokal maskin (Arra Klient)

Dataene er ikke overført til en lokal maskin.

Avbryt Lagre

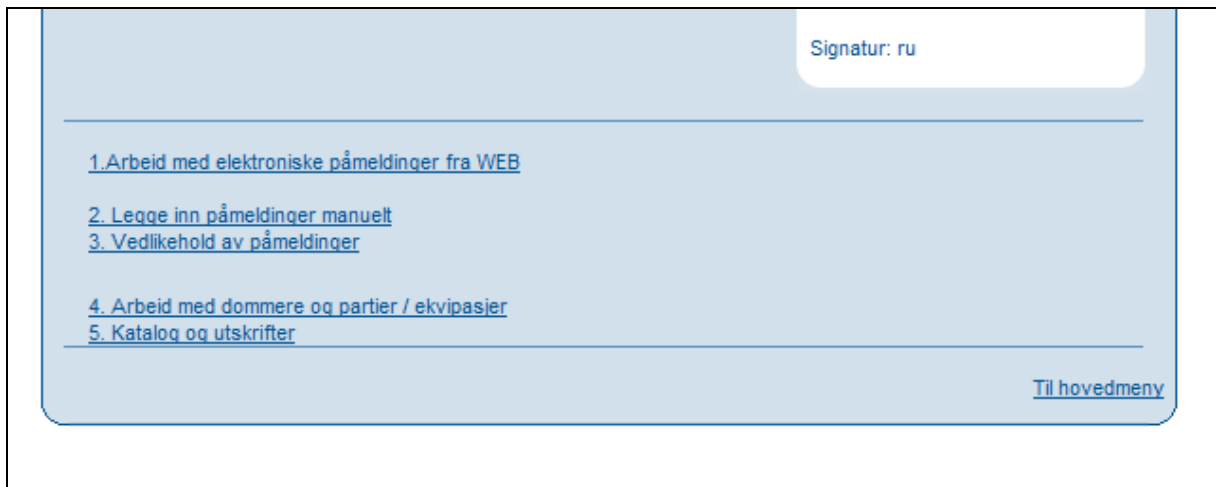
Her legger prøveleder inn prisen pr. start.

VIKTIG!! Skal du bruke påmelding på WEB må du også legge inn om dette skal gi en rabatt?? Videre må prøveleder bekrefte at prisen er korrekt. Før dette er gjort åpnes det ikke for WEB-påmeldinger.

Klikk deretter på Lagre.

Velg så fra Hovedmenyen

2. Før arrangementet.



Dette er menyen for å legge inn påmeldingene, dommere og utskriftene.

Velg 2. Legg inn påmeldinger manuelt.

Menypunkt 1, Arbeid med elektroniske påmeldinger fra WEB er beskrevet i tillegget for dette!

Legg inn påmeldinger manuelt.

The screenshot shows a web form for manual registration. At the top right, it says "Neste LNR: ru-0004". The form fields are: "Regnr:" with value "02420/88", "Eier:" with value "Sorba, Dunker", and "Medlem:" with value "Ikke gyldig". Below these are "Betalt:" with a dropdown menu set to "OK" and "Beløp:" with an empty input field. There are two buttons: "OK (Ctrl + ENTER)" and "Hurtig reg (Ctrl + u) *". A red asterisk note below the buttons reads: "* Hurtig registrering kan kun brukes hvis tærer er den samme som eier". Below the buttons are three links: "Til hovedmeny", "Til før/under/etter arrangementet", and "Til partier". At the bottom, there is a table titled "Genererte løpenummer for forrige påmelding:" with two columns: "Klasse" and "Løpenummer". The table contains one row with "EP" in the "Klasse" column and "ru-0003" in the "Løpenummer" column. Red circles and numbers 1-8 highlight specific elements: 1 points to the Regnr field, 2 to the Sorba, Dunker text, 3 to the Medlem field, 4 to the Betalt dropdown, 5 to the Beløp field, 6 to the OK button, 7 to the Hurtig reg button, and 8 to the table.

Kanskje det viktigste skjermbildet i systemet.

1. Tast inn hundens regnr og trykk på Tab.
2. Finnes denne i NKKs database vises hundens navn og rase og du kan umiddelbart kontrollere om dette stemmer.
3. Viser om hundens eier har et gyldig medlemskap i EN eller ANNEN klubb!
4. Angi om betaling er OK, For lite eller for mye.
5. Angi beløp enten for mye eller for lite
6. Trykk OK. Det vil da bli vist enda et bilde for kontroll av flere opplysninger ELLER
7. Trykk Hurtig reg for å bare legge inn flere reg.nr.
8. Brukes Hurtig reg. vises Klasse og Løpenr for den siste hunden du la inn her slik at du evt. kan skrive dette på påmeldingen.

DogWeb-Arra Harehundprøver

Hvis du trykker OK (Ctrl+Enter) vises dette bildet.

OK (Ctrl + Enter)			
Hunde data			
Regnr:	02420/87	Rase:	Labrador Retriever
Navn:	Balrion Him Of Praise	Farge:	Sort
Tittel:	INT N S UCH N TCH NORD UCH	Kjønn:	H
Født:	01/06-1986		
Foreldre			
	Regnr	Navn	Tittel
Far:	KCSB2596BV	Blondella Bally Who	
Mor:	KCSB3707BS	Balmurune Psalm Of Balrion	GB SH CH
Eier(e)			
Navn:	Grundetjern, Vidar		
Adresse1:	Asheimvn 136		
Adresse2:			
Adresse3:			
Postnr-poststed:	4312 Sandnes		
Land:	Norge		
	Startnummer og andre papirer vil bli sendt til denne adressen.		
<input type="checkbox"/>	Eier skal publiseres i katalog		
<input checked="" type="checkbox"/>	Påmelder er samme som eier		
Oppdretter			
Navn:	Mr Og Mrs J R Crook		
Postnr-poststed:			
Land:	England		
Medlemskap			
Medlemsnummer:	1181460		
Medlem av klubb:	Norsk Retrieverklubb		
Fører			
Navn:	Grundetjern, Vidar		
Betaling			
Betalt status:	OK	Beløp:	(Beløp fylles ut hvis "For mye" eller "For lite")
OK (Ctrl + ENTER)			

Her kan du evt. legge inn **en annen fører** hvis det ikke er eieren som skal føre hunden. Ellers kan du altså kontrollere **ALLE** hundeopplysninger i dette bildet før du evt. trykker på OK.

OBS! Skal eier publiseres. Dette er et krav fra datatilsynet. Ved WEB-påmelding bestemmer påmelder dette selv. Ved manuell påmelding kan de publiseres.

Hvis hunden IKKE finnes i NKKs database

Vises dette bildet

OK (Ctrl + ENTER)

Hunde data

Regnr: ABC12345

Navn:

Tittel:

Tittel2:

Født: (dd/mm-åååå)

Rase: Affenpinscher

Farge:

Kjønn: Hannhund

Foreldre

	Regnr	Navn	Tittel
Far:	<input type="text"/>	<input type="text"/>	<input type="text"/>
Mor:	<input type="text"/>	<input type="text"/>	<input type="text"/>

Eier(e)

Navn: c/o:

Adresse1:

Adresse2:

Adresse3:

Postnr-poststed:

Land:

Oppdretter

Navn:

Postnr-poststed: * Må fylle ut enten Postnr-poststed eller Land

Land:

Fører

Navn:

Klasse

Deltakerklasser: Åp

Betaling

Betalt status: OK Beløp: (Beløp fylles ut hvis "For mye" eller "For lite")

OK (Ctrl + ENTER)

Og du må legge inn alle opplysningene du har om hunden. Trykk deretter OK.

Vedlikehold av påmeldinger.

På prøver med relativt få påmeldinger er sannsynligvis det enkleste bare å klikke på det øverste OK for å vise alle påmeldte hunder på prøven

Det vises da en slik liste:

LNR	Regnr.	Tittel	Navn	Rase	Klasse
SJ-0001	11350/05		A-Mario Av Elgberget	Beagle	ÅP
SJ-0002	11352/05		Ayla Av Elgberget	Beagle	ÅP
SJ-0003	06192/05		Rex	Haldenstøver	ÅP
SJ-0005	02420/88		Sorba	Dunker	ÅP

Klikk på et regnr for å endre på noe ved denne hunden.

Hvis du markerer for "Vis eiers påmeldinger" og klikker på det nederste OK får du opp et skjermbilde med alle påmeldingene sortert på eier.

[Skriv ut PDF](#)

Navn	Adresse	Postnr. -sted	Land	Gjeld			
Bråthen, Roger	Lyngås	1798 Aremark	Norge	0			
LNR	Regnr.	Tittel	Navn	Rase	Klasse	Parti	Betalin
SJ-0001	11350/05		A-Mario Av Elgberget	Beagle	ÅP	101	OK
Janne Marit, Fossen					7525 Flornes	Norge	0
LNR	Regnr.	Tittel	Navn	Rase	Klasse	Parti	Betalin
SJ-0003	06192/05		Rex	Haldenstøver	ÅP	103	OK
Jørgensen Kai					1930 Aurskog		0
LNR	Regnr.	Tittel	Navn	Rase	Klasse	Parti	Betalin
SJ-0005	02420/88		Sorba	Dunker	ÅP		OK

Dette kan du også skrive ut ved å klikke på "Skriv ut PDF".

Dommere og partier/ekvipasjer.

I DWA prøvesystemet brukes begrepet partier. Et parti er de hundene som skal dømmes av en eller to dommere. På harehundprøver består derfor et parti av EN hund.

Velg menyunktet "Arbeide med Dommere og partier/ekvipasjer" fra DWA "Før arrangementet" på hovedmenyen.

Denne menyen har kun to underpunkter. Dommere og Partier/Ekvipasjer.

Velg 1. Dommere.



Dommere

Du er logget inn på prøve:
Romerike Harehundklubb
Knut Aaserud, Høievei 93
Romerike
22.9.2003 - 23.9.2003
Signatur: SJ

DNR	PEID	Navn	Epost			
001	3550467	Aarnes, Trond	<input type="text"/>	Endre	Slett	Bytt ut
002	0510909	Berg, Leif Håkon	<input type="text"/>	Endre	Slett	Bytt ut

[Legg til nye dommere...](#)

[Send Epost til dommerne](#) [Hovedmeny](#) [Dommere og partier / ekvipasje](#)

I dette skjermbildet ligger alle dommere som skal dømme på prøven. Når du skal legge inn en ny klikker du på "Legg til nye dommere".

DWA viser da en oppdatert liste fra NKK over alle som er autorisert til å dømme den aktuelle prøvetypen.

DogWeb-Arra Harehundprøver

<input type="checkbox"/>	Østli, Borger	2338 Espa	N	
<input type="checkbox"/>	Østvang, Tomas	3517 Hønefoss	N	
<input type="checkbox"/>	Øverjordet, Arne Magne	2662 Dovre	N	langmyrbergets@tele2.no
<input type="checkbox"/>	Øverland, Thorleif	3766 Sannidal	N	
<input type="checkbox"/>	Øvre, Jan Helge	1923 Sørums	N	
<input checked="" type="checkbox"/>	Øygarden, Arnt	4865 Åmli	N	
<input type="checkbox"/>	Ånerud, Geir	2240 Magnor	N	
<input checked="" type="checkbox"/>	Ås, Toralv	4823 Nedenes	N	
<input type="checkbox"/>	Åsen, Gunnar	4715 Øvrebo	N	
<input type="checkbox"/>	Åslund, Roar	2838 Snertingdal	N	

[Legg til valgte dommere](#)

Legg til gjestedommer (kun dommere som ikke er registrert hos NKK)

Navn: [OK](#)

[Tilbake](#)

Dette er NEDERSTE del av denne listen. Marker de dommerne du skal benytte og klikk på "Legg til valgte dommere".

Du kan også legge inn settedommere på prøven. Skriv navnet på denne eller evt. utenlandske dommere ok klikk OK.

I listen over dommere kan du også legge inn e-post adresse til dommerne. Denne blir tatt vare på i NKKs system slik at de du legger inn også vil være tilgjengelig for andre klubber,

Signatur: SJ

DNR	PEID	Navn	Epost		
001	3550467	Aarnes, Trond	<input type="text"/>	Endre	Slett Bytt ut
003	0128272	Aas, Anders	<input type="text"/>	Endre	Slett Bytt ut
004	3039460	Aas, John Kristoffer	<input type="text"/>	Endre	Slett Bytt ut
005	3698392	Aaslund, Asbjørn	<input type="text"/>	Endre	Slett Bytt ut
002	0510909	Berg, Leif Håkon	<input type="text"/>	Endre	Slett Bytt ut
006	3227310	Øygarden, Arnt	<input type="text"/>	Endre	Slett Bytt ut
007	1356633	Ås, Toralv	<input type="text"/>	Endre	Slett Bytt ut

[Legg til nye dommere...](#)

[Send Epost til dommerne](#) [Hovedmeny](#) [Dommere og partier / ekipas](#)

Etter at du har lagt inn e-post adresser kan du også sende informasjons mail osv. til alle dommere som har slik adresse på denne prøven ved å klikke på "Send E-post til dommerne".

Tildele dommere til hundene!

Når du har lagt inn alle dommerne går du tilbake og går inn på partier/ekvipasjer for å legge inn hvem som skal dømme en bestemt hund.



NR	KI	Rase	Navn	Fører	Dommer 1
101	ÅP1	Labrador Retriever	Balrion Him Of Praise	Grundetjern, Vidar	Gravrák, Svein Egil
102	ÅP1	Dunker	Sorba	Jørgensen Kai	Gulbrandsen, Mads Aulin

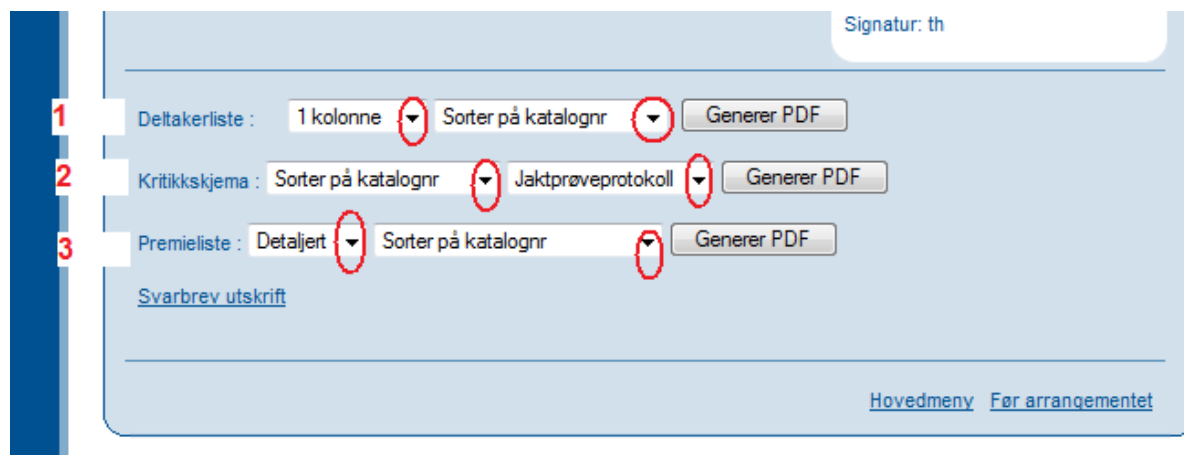
[Ny påmelding](#) [Vedl. påmelding](#) [Hovedmeny](#) [Dommere og ekipasjer](#)

DWA viser en oversikt over alle hunder som skal delta. Når du klikker på pilen i dommerfeltet vises en liste over alle som du har lagt inn og du velger dommer til den aktuelle hunden.

Etter at du har lagt inn dommer kan du ved å klikke på PDF ikonet skrive ut skogsprotokollen for denne ene hunden!

Gå deretter tilbake til menyen "Før arrangementet" og velg "Katalog og utskrifter".

Utskrift av "skogsprotokoll/kritikk og katalog".



OBS. Alle utskrifter i DWAP bruker PDF filer. For å kunne åpne disse må du ha Adobe Acrobat Reader installert på maskinen din. Dette kan du laste ned gratis fra www.adobe.no

1. Deltagerliste.

Velg 1 eller 2 kolonner og velg sortering.

Standard sortering er på katalognr, men du kan også velge rase + navn.

Klikk på Generer PDF.

2. Kritikkskjema.

Velg sortering og om du skal ha Jakprøveprotokoll eller Skogsprotokoll.

Standard sortering er på katalognr, men du kan også velge rase + navn.

Skogsprotokoll har også notatfeltene for dommeren!

Klikk på Generer PDF.

3. Premieliste

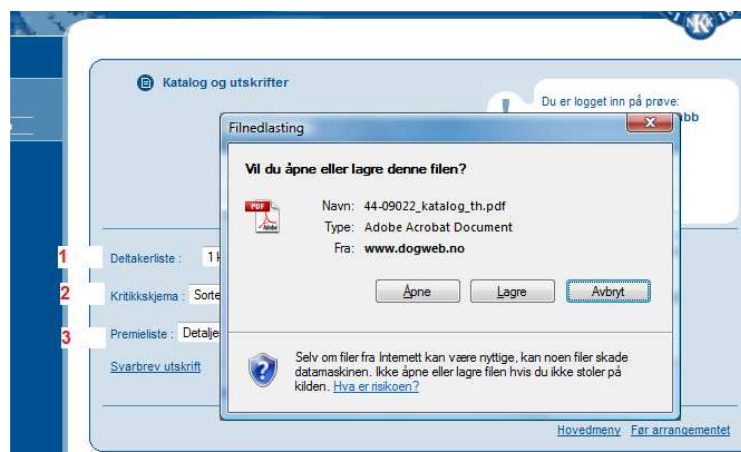
Velg Detaljert eller Enkel og velg sortering.

Standard sortering er på katalognr, men du kan også velge rase + navn.

Premielisten kan også sorteres på konkurransepoeng.

Klikk på Generer PDF.

For alle utskrifter!! Etter 20-30 sekunder vises bildet for filnedlasting og du velger ÅPNE og får da opp dokumentet på skjermen.



DogWeb-Arra Harehundprøver

Eksempel skogsprotokoll på skjermen!

NHKF

Skogsprotokoll Romerike Harehundklubb

Prøvens ref.nr:	44-09022	Harehundprøve Åp - Åpen Separat	Kata nr: 102
Prøve periode:	10/09-2009	Hundens Regnr:	02420/88
Hundens ID-nr:		Hundens Navn:	SORBA
ID kontrollert:		Rase:	Dunker

Dommer nr.: 3564827	Dommer: Gulbrandsen, Mads Aulin		
Prøve dato:	Slipp kl:	Avsluttet kl:	Mark:

		Poeng	Vekt	Sum
1	Jaktlyst		3	
2	Samarbeid/kontakt		1	
3	Fotarbeid/evne til uttak		2	
4	Målbruk i fot og tap			
	a) i fot		1	
	b) i tap		2	
5	Arbeid i los og tap			
	a) i los		2	
	b) i tap		2	
6	Mål			
	a) nyansering		1	
	b) hørbarhet		2	
	Sum egenskapspoeng (A) (80)			
	Sum lospoeng B (120/90)			
	Premiepoeng (A+B) (200/170)			
7	Kondisjon/styrke		1	
8	Lydighet		1	
	Konkurransespoeng (A+B+7+8) 4			

Losdyr				
Lospoeng	Los1	Los2	Los3	Los4
Lostid min				
Tillegg LUH				
Tillegg LIB				
Sum Lospoeng				
G for:		Spesifiser pkt.:		
Mål:				
Trukket?				
Har vært i fot?				
RR-prøve:				

Tilleggsreistrenger for hovedlosen (i minutter, unntatt antall tap)			
Fot til uttak	Uttak til 60 min	Uttak til slutt	
Lengst lossek.	Lengste tap	Antall tap	

Tilleggsopplysninger:	

Hunden innstilles til	Dato og dommers underskrift
Premie:	

Slipp 1 kl:	<input type="text"/>	Fot kl:	<input type="text"/>	Los kl:	<input type="text"/>
Slipp 2 kl:	<input type="text"/>	Fot kl:	<input type="text"/>	Los kl:	<input type="text"/>
Slipp 3 kl:	<input type="text"/>	Fot kl:	<input type="text"/>	Los kl:	<input type="text"/>
Slipp 4 kl:	<input type="text"/>	Fot kl:	<input type="text"/>	Los kl:	<input type="text"/>

	LOS	TAP	LUH/LIB	SUM
Kl. 01 02 03 04 05 06 07 08 09 10 11 12 13 14 15 16 17 18 19 20				
21 22 23 24 25 26 27 28 29 30 31 32 33 34 35 36 37 38 39 40				
41 42 43 44 45 46 47 48 49 50 51 52 53 54 55 56 57 58 59 60				

Kl. 01 02 03 04 05 06 07 08 09 10 11 12 13 14 15 16 17 18 19 20				
21 22 23 24 25 26 27 28 29 30 31 32 33 34 35 36 37 38 39 40				
41 42 43 44 45 46 47 48 49 50 51 52 53 54 55 56 57 58 59 60				

Kl. 01 02 03 04 05 06 07 08 09 10 11 12 13 14 15 16 17 18 19 20				
21 22 23 24 25 26 27 28 29 30 31 32 33 34 35 36 37 38 39 40				
41 42 43 44 45 46 47 48 49 50 51 52 53 54 55 56 57 58 59 60				

Kl. 01 02 03 04 05 06 07 08 09 10 11 12 13 14 15 16 17 18 19 20				
21 22 23 24 25 26 27 28 29 30 31 32 33 34 35 36 37 38 39 40				
41 42 43 44 45 46 47 48 49 50 51 52 53 54 55 56 57 58 59 60				

Kl. 01 02 03 04 05 06 07 08 09 10 11 12 13 14 15 16 17 18 19 20				
21 22 23 24 25 26 27 28 29 30 31 32 33 34 35 36 37 38 39 40				
41 42 43 44 45 46 47 48 49 50 51 52 53 54 55 56 57 58 59 60				

Kl. 01 02 03 04 05 06 07 08 09 10 11 12 13 14 15 16 17 18 19 20				
21 22 23 24 25 26 27 28 29 30 31 32 33 34 35 36 37 38 39 40				
41 42 43 44 45 46 47 48 49 50 51 52 53 54 55 56 57 58 59 60				

Losdyr:				SUM

Etter prøven, Registrere resultater!

Fra hovedmenyen, Velg Etter arrangementet.



og du går fram fram denne menyen med 3 punkter.

Velg så "Registrere premielister"

Kat.nr	Reg.nr	Tittel	Navn	Rase	Dommer
0001	11350/05		A-Mario Av Elgberget	Beagle	Aarnes, Trond
0002	11352/05		Ayla Av Elgberget	Beagle	Berg, Leif Håkon
0003	06192/05		Rex	Haldenstøver	Berg, Leif Håkon
0004	02420/88		Sorba	Dunker	

Til hø...

Dette bildet åpnes og du velger en av hundene ved å klikke på katalognummeret når du skal registrere resultatene.

Registrere resultater. 1. del.

Pøvens ref.nr. :	43-03001	Arrangør :	Romerike Harehundklubb	Kat.nr : 0002
Prøveperiode :	22.09.2003 - 23.09.2003			
Dommernr. :	002	Dommer :	Berg, Leif Håkon	
Prøve Dato (dd.mm.åååå) :	<input type="text"/>	Slipp kl. (tt.mm) :	<input type="text"/>	Prøven avsluttet kl. (tt.mm) : <input type="text"/>
Hundens ID-nr :	578098100152801	Hundens reg.nr. :	11352/05	
Kontrollert :	<input type="text"/>	Hundens navn :	AYLA AV ELGBERGET	
Mark :	<input type="text"/>	Rase :	Beagle	

	Poeng	Vekt	Sum	Losdyr :	<input type="text"/>	<input type="text"/>	<input type="text"/>	<input type="text"/>
1 Jaktlyst :	<input type="text"/>	3		Lospoeng :	Los 1	Los 2	Los 3	Los 4
2 Samarbeid/kontakt :	<input type="text"/>	1		Lostid, min. :	<input type="text"/>	<input type="text"/>	<input type="text"/>	<input type="text"/>

Dette skjermbildet åpnes og du må legge inn

- Prøvedato i riktig format.
- Slipp tid i formatet timer:minutter eks 07:30
- Prøve slutt i samme klokke format.
- Bekrefte at ID er kontrollert
- Legge inn mark
- Legge inn første LOSDYR i hovedlosen

FØRST NÅR DETTE ER PÅ Plass ÅPNER DWA RESTEN AV FELTENE FOR REGISTRERING.

Registrere resultater. 2. del.

	Poeng	Vekt	Sum	Losdyr :	<input type="text"/>	<input type="text"/>	<input type="text"/>	<input type="text"/>
1 Jaktlyst :	<input type="text"/>	3		Losdyr : Hare	<input type="text"/>	<input type="text"/>	<input type="text"/>	<input type="text"/>
2 Samarbeid/kontakt :	<input type="text"/>	1		Lospoeng : Los 1	Los 2	Los 3	Los 4	
3 Fotarbeid/evne til uttak :	<input type="text"/>	2		Lostid, min. :	<input type="text"/>	<input type="text"/>	<input type="text"/>	<input type="text"/>
4 Målbruk i fot og tap:				Tillegg, LUH :	<input type="text"/>	<input type="text"/>	<input type="text"/>	<input type="text"/>
a) i fot :	<input type="text"/>	1		Tillegg, LIB :	<input type="text"/>	<input type="text"/>	<input type="text"/>	<input type="text"/>
b) i tap :	<input type="text"/>	2		Sum lospoeng :	0	0	0	0
5 Arbeid i los og tap				G for :	<input type="text"/>			<input type="text"/>
a) i los :	<input type="text"/>	2		Mål :	<input type="text"/>			
b) i tap :	<input type="text"/>	2		Trukket ?	<input type="text"/>			
6 Mål				Har hunden vært i fot?	<input type="text"/>			
a) nyansering :	<input type="text"/>	1		RR-prøve (Overfør resultat til eget RR-skjema) :	<input type="text"/>			
b) hørbarhet :	<input type="text"/>	2						
Sum egenskapspoeng (A) (80)			0					
Sum lospoeng B (120/90) :			0					
Premiepoeng (A+B) (200/170)			0					
7 Kondisjon/styrke :	<input type="text"/>	1						
8 Lydighet :	<input type="text"/>	1						
Konkurranspoeng (A+B+7+8)			0					
Tilleggsopplysninger :	<input type="text"/>							
Tilleggsregistreringer for hovedlosen (oppgis i minutter, med unntak av antall tap)								
Fot til uttak :	<input type="text"/>	Uttak til 60 min. Los :	<input type="text"/>	Uttak til slutt los :	<input type="text"/>			
Lengste lostidssekvens :	<input type="text"/>	Lengste tap :	<input type="text"/>	Antall tap :	<input type="text"/>			
Dommerens innstilling								
Dato (dd.mm.åååå) :	<input type="text"/>	Hunden innstilles til :	0					
Dommermøtets beslutning								
Åpen prøve (ÅP)	X	Hare	X	AP/SP				
Småhundprøve (SP)		Rev		Premiepoeng	0			
Eliteprøve (EP)		Rådyr		Konkurranspoeng	0			
		Hjort		Premiegrad	<input type="text"/>			

Legg inn resten av resultatene i hht. regelverket. DWA har mange kontroller som hjelper deg til å registrere riktig. MEN det er du som er ansvarlig for dette.

Skrive ut premieliste.

Velg dette punktet og det lages en premieliste som et PDF dokument. Denne skal skrives ut og underskrives av prøveleder og NKK representant før denne sendes med resten av papirene til NKKs jaktavdeling.

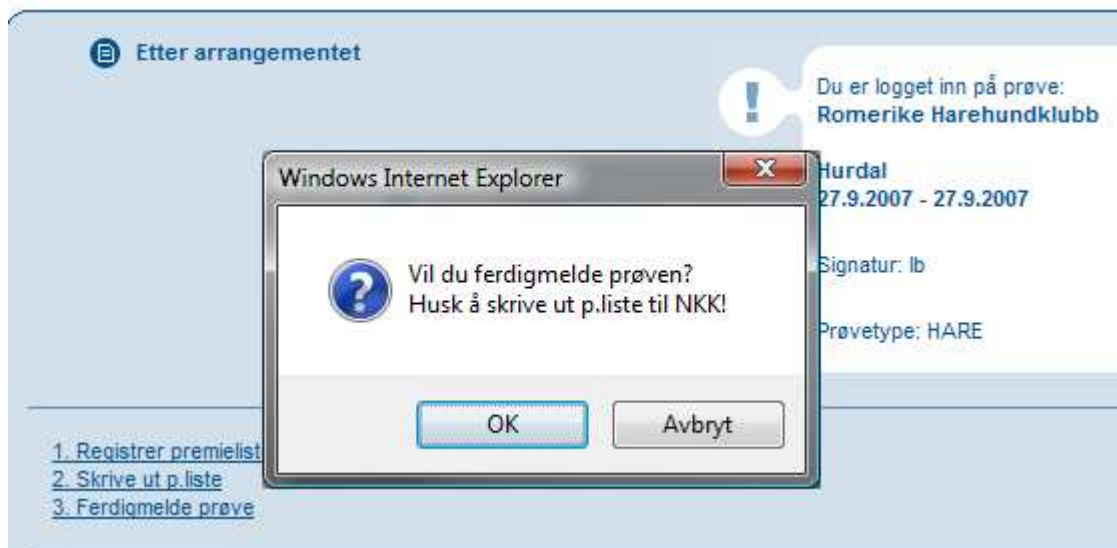
Velg 2. Skrive ut p.liste

Velg så å skrive ut en Detaljert premieliste som SKAL underskrives!!

Ferdigmelde og avslutte prøven!

Når alle resultatene er ferdig registrert og premielisten klar og underskrevet kan du

Velge 3. Ferdigmelde prøve.



Når du klikker på dette punktet får du opp denne "melding" og må klikke OK for å ferdigmelde prøven.

Etter at du har gjort dette vil alle meny punktene på "Etter prøven" forsvinne slik at det blir umulig å endre noen resultater.

Når du har ferdigmeldt prøven vil NKKs jaktavdeling anerkjenne prøven etter at papirer og aktivitetsavgift er mottatt. Før den er ferdigmeldt kan vi ikke godkjenne den og resultatene vil ikke være tilgjengelige.

Lykke til med prøven!