

**REGELVERK FOR  
KONKURANSE  
BLODSPOR OG  
ELITE ETTERSØKSSPOR**

**SAMT FORSAG TIL SAMMENSETNING  
AV MOMENTER FOR ELITE ETTERSØKSSPOR**

### Forutsetninger for blodspor konkurranse:

Vi legger til grunn at NKK fortsatt vil arrangere prøver (blodspor og ferskspor) for godkjenning av ettersøkshund. Videre at NKKs blodsporprøve fortsatt skal ha dagens form, og at regelverket for denne følger Miljødirektoratets regelverk for godkjenning av ettersøkshunder i gjennomføringen av prøven. Blodsporprøven er grunnlag for å gi ekvipasjen enten en premiegrad eller bare bestått for godkjenning av ettersøkshund, eller begge deler, alt etter hva deltakeren melder seg på prøve til. Dagens prøveform må bestå. Den nye spordelen, elite ettersøksspor bedømmes etter en poengsetting og ekvipasjene rangeres etter oppnådde poeng. Det skal brukes skogskort som et hjelpemiddel ved bedømmingen. Dommer beholder skogskortet.

### Påmelding til blodspor/godkjenningsspor og elitespor:

Deltaker angir selv om han/hun ønsker å delta på blodsporprøve med premiering (gir også bestått for ettersøkshund) eller bare delta for godkjenning av ettersøkshund. I tillegg til en av disse kan man også melde på til elite ettersøksspor.

Blodsporprøve	Hvis du ønsker å delta bare på blodsporprøve krysser du bare blodspor, ønsker du å gå blodspor og elitespor krysser du av i begge rubrikkene. Ønsker du å delta kun for å få godkjent ettersøkshund krysser du bare for dette, for å gå både godkjenning og elitespor krysser du for begge.
Godkjenning av ettersøkshund	
Elite ettersøksspor	

Arrangør søker NKK om å avholde blodsporprøve eller blodspor- og elite ettersøksspor. Elite ettersøksspor kan kun arrangeres som ordinær prøve.

### **Elite ettersøksspor**

NKKs Elite ettersøkssporprøve arrangeres som den ene delen av en to-delt prøve, der første del består av NKKs blodsporprøve/Miljødirektoratets godkjenningsspor for ettersøkshunder, og der første del følger det til en hver tid gjeldende regelverk for disse prøvene.

Ved sporslutt på første del gjennomføres en passivitetstest på ca 5 minutter, og man fortsetter deretter til sporoppsøk for elitesporet.

For første del skrives egen kritikk på dertil hørende kritikkskjema, og ekvipasjen må oppnå 2.pr/godkjent på denne for å kunne fortsette på del to, elite ettersøksspordelen. I tillegg må hunden være fylt 15 mnd. senest prøvedagen.

Elite ettersøksspor dømmes av ettersøksdommere og det skal benyttes skogskort under bedømmingen som et hjelpemiddel for dommeren. På kritikkskjema setter ettersøksdommeren poeng på de enkelte momentene og ekvipasjene rangeres etter poengsum på kritikkskjemaet. En dommer bør ikke ha fler enn 3 elitespor pr. dag/prøve.

Under passiviteten kan hundefører tilby hunden vann.

### **Gjennomføring av elite ettersøksspordelen**

Elitesporet er basert på vanskeligheter og krav til mestring som stilles ved reelle ettersøk. Denne delen av sporet kan arrangeres med to bakgrunner;

- Sporutforming basert på en trafikkulykke med et påkjørt/skadet hjortevilt
- Sporutforming basert på en jaktsituasjon med et skadeskutt hjortevilt.

Elitesporene skal, så langt som mulig, ha de samme grunnforutsetningene for alle deltakerne. Sporet skal være ca 400 m langt og inneholde et sporoppsøk med en lengde på 20-30 meter, en skuddplass/skadested, minst 3 retningsendringer og ett sårleie samt 3 valgfrie oppgaver. Sporet skal ha innlagt de samme sporingsoppgavene for alle deltakerne, men rekkefølgen på oppgavene skal variere og er vilkårlig fra spor til spor.

Arrangøren bestemmer på forhånd hvilke 3 av de valgfrie sporingsoppgavene (se pkt XXX lenger bak i regelverket) deltakerne skal presenteres for, og velger 1 oppgave fra 3 forskjellige kategorier

fra forslagene i listen. Oppgavene velges ut fra de muligheter det er naturlig å presentere, alt etter hvilke områder og terreng den enkelte arrangør har tilgang til.

Når arrangør har bestemt hvilke 3 valgfrie sporingsoppgaver elitesporet skal inneholde, lager arrangør en beskrivelse av de oppgavene prøven skal inneholde. Beskrivelsen skal være tilgjengelig for alle deltakerne. Sporlegger bestemmer rekkefølgen på momentene alt etter hvor de passer i terrenget.

### **Sporleggingen**

Prøven skal gjennomføres i et terreng der vilt normalt forekommer. Sporleggingen skal gjennomføres etter anvisninger og beskrivelse utarbeidet av arrangøren ut fra regelverket. Sporet legges med slep av skank fra rådyr, hjort, elg eller villsvin, og blod legges som vist i regelverket.

Sporet legges naturlig i terrenget slik en antar at et skadet hjortevilt vil bevege seg. Sporet skal legges slik at hundens vilje og evne til å spore blir prøvd med flere ulike vanskeligheter samt slik at en får prøvd vinden inn fra forskjellige retninger for å se hvordan vinden påvirker konsentrasjonen på sporet.

Avstanden til nabospor bør ikke være mindre enn 150- 200 meter. Sporet skal være ca 400 meter langt og skal være 12-24 timer gammelt. Sporet skal være lagt ut kvelden før prøven skal gjennomføres.

Sporlegger rekognoserer og gjør seg kjent i sitt sporterreng i god tid før prøven. Merking i sporet som kan være til støtte for ekvispsjen må ikke forekomme.

Totalt benyttes 1 dl blod, hvorav 0,5 dl benyttes sporadisk men systematisk i sporet jfr. markeringer synliggjort i regelverket og resten benyttes til markering av skuddplass/skadested, sårleie og sporslutt.

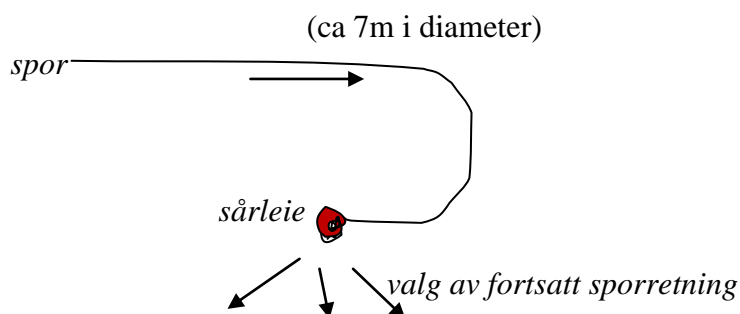
### **Sporstart**

Sporlegger gjennomgår med dommer og hundefører hva som har hendt, og forklarer hvor han mener dyret kom fra (sporoppsøk), hvor dyret befant seg når det ble påskudd/skadet og hvilke skadeforutsetninger en antar å stå overfor. Deltaker må gjerne stille oppfølgende spørsmål til sporlegger. Før ekvipasjen starter, skal han/hun forklare for dommeren hvordan skuddplass/skadestedundersøkelsen skal foregå.

Elitesporet starter med et sporoppsøk ca 15 m fra sporslutt for sporets første del (blodspor/godkjenningspor). Herfra er det slept skank av et hjortevilt/villsvin ca 20-30 m fram til en skadeplass/skuddplass, som markeres med oppspark (synlig) og blod, og hår/skinn ev. benfragmenter fra den skanken som blir brukt i slepet. Føreren forteller dommeren når hunden har tatt opp sporet.

### **Sårleie**

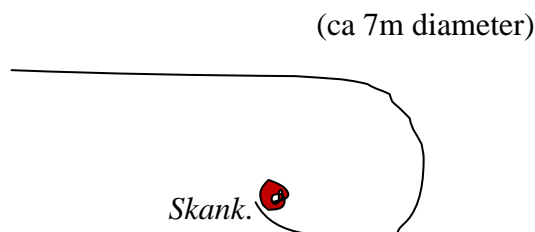
Et sted i sporet finnes et sårleie som markeres som et oppspark på ca 30x30 cm. I sårleiet skal det være blod og fragment fra den skanken som blir slept. Sårleiets plasering skal være i "fiskekrokens spiss".



Ved sårleiet stanser ekvipasjen og gjennomfører en passivitetstest på 3 minutter. Om ekvipasjen ikke markerer sårleiet, gjøres passivitetstesten på oppfordring fra dommeren med det samme sårleiet er passert. Sporet fortsetter i valgfri retning ut fra sårleiet.

### Sporslutt

Sporet avsluttes også i form av en «fiskekrok» og slutten legges hvis mulig i tett terreng slik som et virkelig ettersøk ofte avsluttes. Sporslutt skal ikke gjemmes men legges med et oppspark på ca 30x30cm, skanken ligger i sårleiet og sårleiet og skank markeres med blod. Sporlegger forlater sporet på en slik måte at sporet duftlegges minst mulig.



## Valgfrie utfordringer

Listen under er delt inn i 4 ulike grupper/typer utfordringer. Arrangør velger en utfordring fra tre av de fire ulike gruppene. Alle spor på prøven skal ha de samme utfordringene.

### Valgfri gruppe 1

#### Viltforstyrrelser

- annen skank dratt på tvers av sporet (denne skanken skal ikke ligge igjen)
- sporet går gjennom utmarksbeiete
- fugl dradd i sporets retning og ut ca 1 m (fuglen skal tas vekk når markeringen er gjort)
- bit av vom, lever eller annet organ plasseres i sporet
- dra kanin/hare to runder over sporet og avslutt i ei buske (ta bort haren når dette er gjort)
- spor/duftsprut av rovvilt krysser sporet

#### Hundeforstyrrelse

- løs hund har krysset et sted i sporet
- annen hund som deltar på prøven går med i band
- annen hund har startet og gått en bit av sporstart (ca 20 meter og deretter gått ut)

#### Flere dyr i starten

- to skanker dras fra sporstart i sporets retning. Ved skuddplass/skadested går de i hver sin retning, og den ene avsluttes med en sporslutt etter ca 30m . Den andre fullfører 400m sporet. Begge spor skal gåes. Fører velger selv hvordan oppgaven skal løses.
- skank av annen viltart enn den som benyttes i sporet dras over/krysser sporet ved sporstart

#### Vei

- sporet krysser vei
- sporet går langs veien ca 50 meter

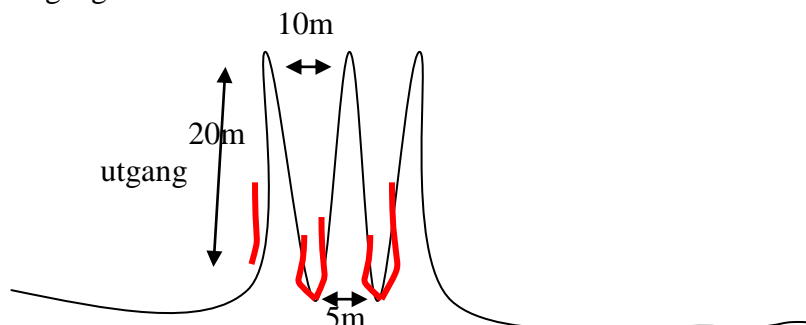
#### Annet

- rester av rasteplass/matrester i sporet
- foringsplass, hardt brød etc. finnes i sporet

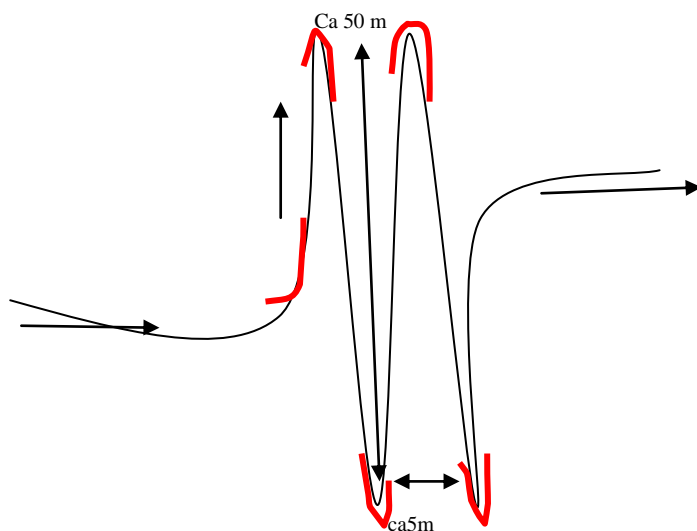
## Valgfri gruppe 2

### Tilbakegang

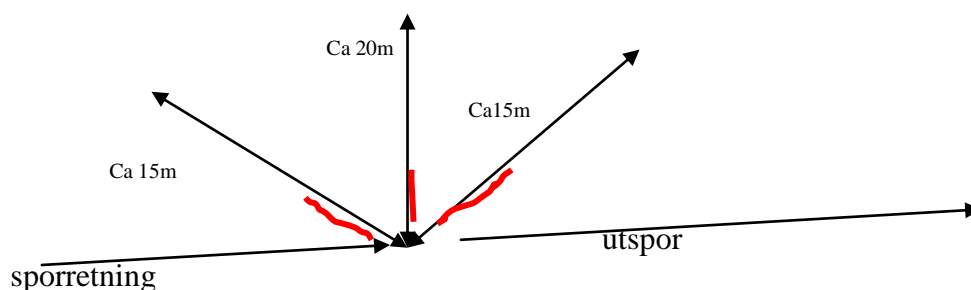
- tilbakegang uten blod ca 15-20 meter, ut fra terrengets muligheter. Sporlegger går 15-20 m tilbake i sporet og vinkler 90 grader ut.
- Tre tilbakeganger ca 20 meter i form av tre fingre, gjøres på en rettstrekke. Marker hver utgang med blod. Ved fingerspissene er det ca 10 meter mellom fingerspissene og ved utgangen ca 5 meter.



- Sikksakk gjøres på et rettstrekk



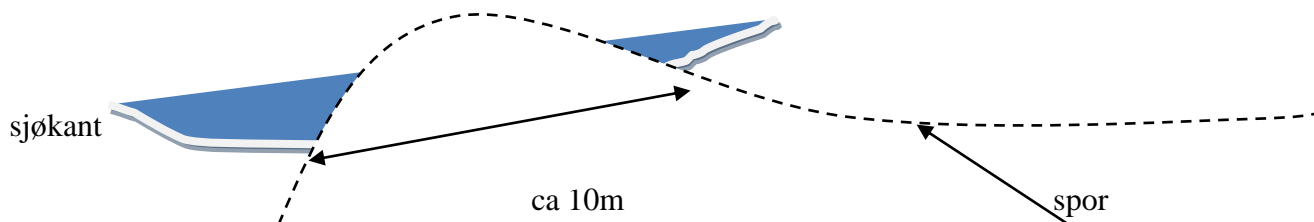
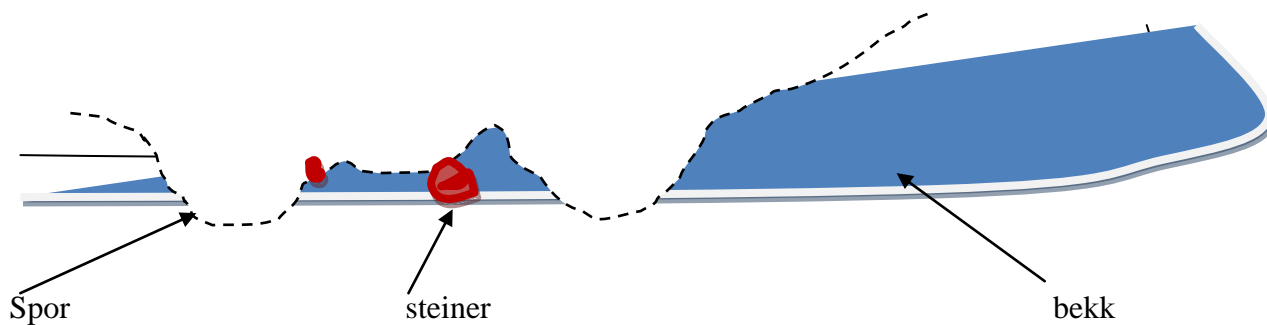
- Stjerne, tilbakegang 2-3 dras i like lange, eller med ulik lengde, for eksempel på denne måten:



### Valgfri gruppe 3

#### Vann

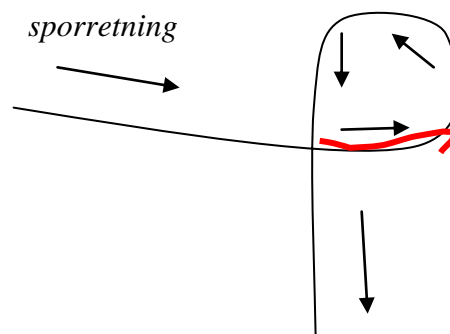
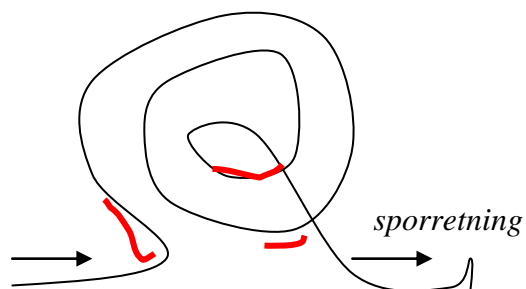
- a) spor dras i bekk ca 20m
- b) spor dras ved vannkant ca 20m



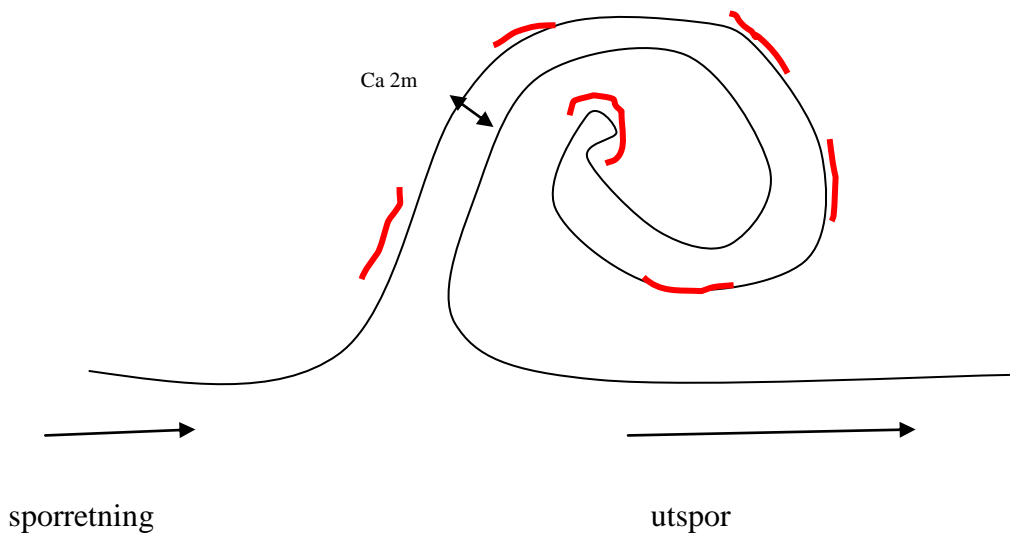
### Valgfri gruppe 4

#### Sporslynger, ca 15 -20 m diameter

- a) I form av sneglehus i tre runder
- b) I form av "løkke" i vinkel
- c) I fasong som en snabel
- d) Formet som et 8-tall
- e) Med form som en sopp

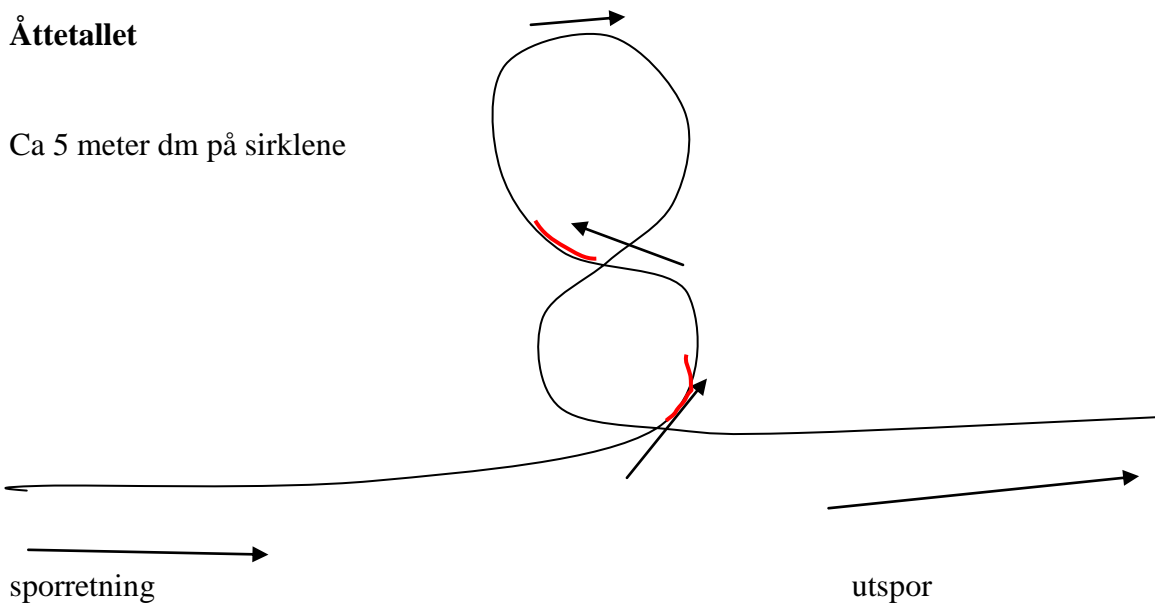


**Snabel, ca 20m diameter**

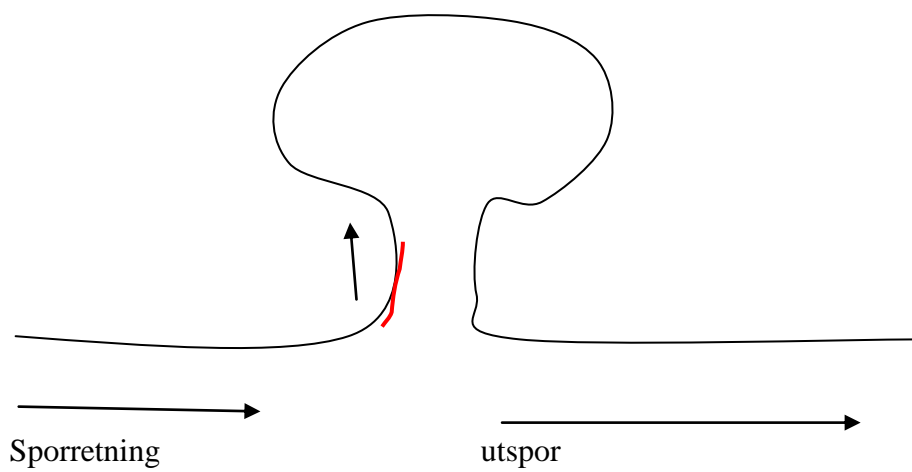


**Åttetallet**

Ca 5 meter dm på sirklene



**Soppen**



## **Bedømming**

Ved bedømmingen skal hundens samlede vilje og evne til å løse oppgavene vurderes. Spesielt bør noteres hvordan hund og fører løser de vanskelighetene de møter i alle moment. Lavmælt kontakt mellom fører og hund aksepteres.

Ved bedømmelsen av elitesporprøvene skal dommer vurderer følgende:

- Hundens:
  - vilje og evne til å ta sporet og følge dette.
  - tempo og arbeidsmåte på sporet.
  - vilje og evne til å arbeide ved tap av sporet.
  - arbeidsmåte ved tap av sporet.
  - interesse for annet vilt og tamdyr.
- Passivitet
- Samhandling mellom hund og fører.
- Helhetsinntrykk.

Diskvalifiserende feil er:

- Manglende vilje og evne til å ta opp og følge sporet.
- Hissig og/eller vimsete arbeid.
- Halsing, høylytt piping, eller støyende framferd av hund og/eller fører.
- Manglende vilje og evne til å utrede tap.
- Uakseptabelt høyt tempo.
- Manglende ro i passivitet.
- Hund som fører ikke har kontroll over.
- Førerens manglende forståelse av hundens arbeid.
- Dommer konstaterer at hund/fører ikke vet hvor sporet går.

Ekvipasjen bør tillates å arbeide med sporet så lenge dommeren anser arbeidet hensiktsmessig,